

SKRÓCONA INSTRUKCJA OBSŁUGI KASY FISKALNEJ NOVITUS NANO ONLINE

1. Sprzedaż jednej sztuki towaru/usługi

Wprowadzić kod towaru Wprowadzić cenę brutto za jedną jednostkę

2. Sprzedaż więcej niż jednej sztuki towaru/usługi

Wprowadzić ilość towaru/usługi Wprowadzić kod towaru

Wprowadzić cenę brutto za jedną jednostkę

Pkt. 1 lub 2 powtórzyć dla każdego towaru/usługi, jeśli na paragonie musi się znaleźć więcej niż jedna pozycja.

3. Zakończenie paragonu

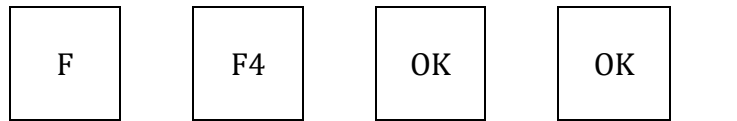
4. Wybór formy płatności

Gotówka

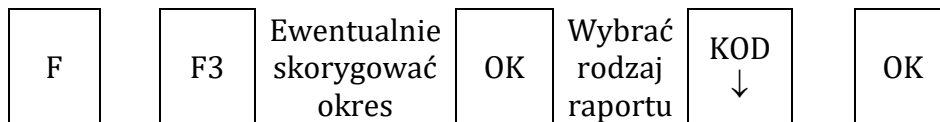
Karta płatnicza

Przelew na konto

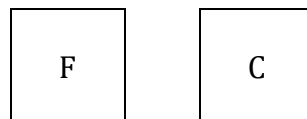
5. Raport dobowy



6. Raport miesięczny



7. Anulowanie paragonu



8. Wymuszenie wysłania danych do Centralnego Repozytorium Kas Fiskalnych

